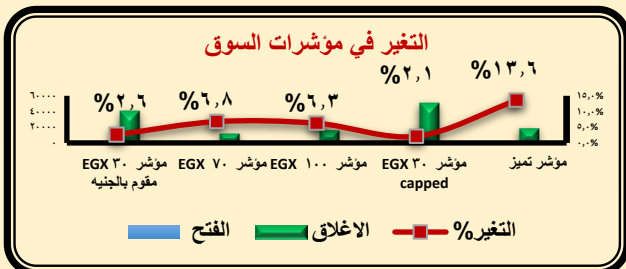


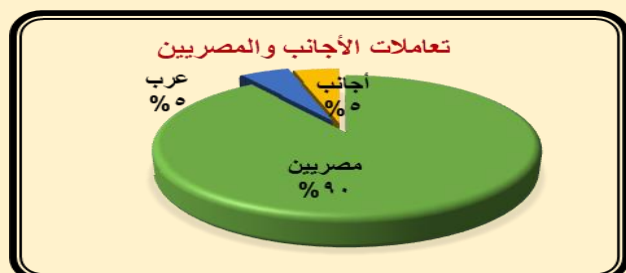


## مؤشرات البورصة المصرية

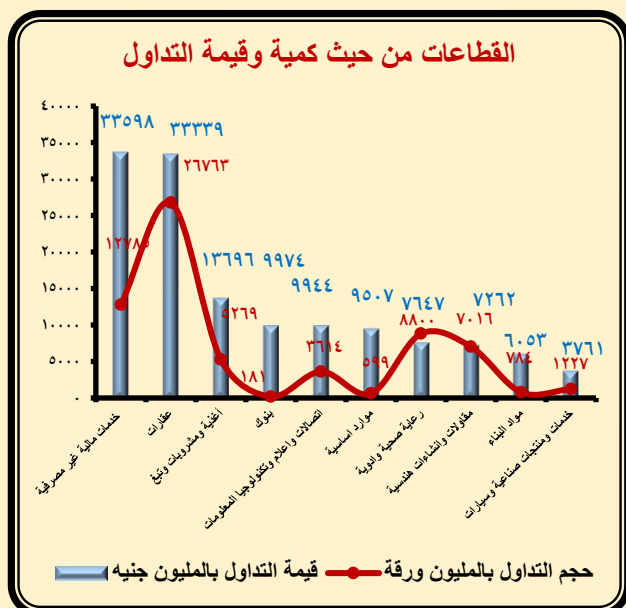
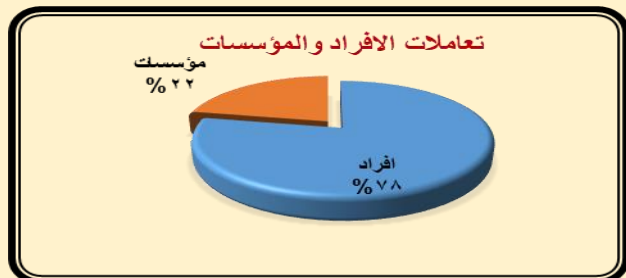
عدد رقم (٥١) تحليل فني خلال الفترة من ٢٠٢٥/١٢/١ حتى ٢٠٢٥/١٢/٣١



المؤشر بالجنيه	الافتح	الاجلاق	التغير %
EGX 30	٤٠٧٥٣,٤٥	٤١٨٢٨,٩٧	٢,٦٤
EGX 70	١٢٢٩١,٢٩	١٣١٢٥,٣٣	٦,٧٩
EGX 100	١٦٣٩٩,١٧	١٧٤٢٥,٨٨	٦,٢٦



الشهر السابق	الشهر الحالي	اجماليات السوق
٢٨٨١,٣	٢٩٩٨,٩	رأس المال السوقي "داخل المقصورة" بالمليار جنيه
١٥٤٧,٢	٢٠٧٨,١	قيمة التداول بالمليار جنيه
٤٦٩٥٠	٧٣٧٦٩	كمية التداول بالمليون ورقة
٣٠٥٧	٣٣٠٦	عدد العمليات بالألف عملية
		فئات المستثمرين وتعاملاتهم
١٧٩٣,٤	٢٧٨٩,٦	المصريين (صافي شراء) بالمليون جنيه
٦٥٢,٠	١٩١٠,٢	العرب (صافي بيع) بالمليون جنيه
١١٤١,٤	٨٧٩,٤	الأجانب (صافي بيع) بالمليون جنيه



السهم	كمية التداول بالمليون ورقة	سعر الاجلاق بالجنيه
المصرية لخدمات النقل والتجارة (إيجترانس)	١٨٢,٣٨٩	٨,٠٥
مدينة مصر للإسكان والتعمير	١٦٧,٧٥٩	٤,٢٣
أي فاينانس للاستثمارات المالية والرقمية	٧٥,٠٨٨	١٨,٤٩
مصرف أبو ظبي الإسلامي-مصر	٤٣,٤٧٧	٢٩,٩٠
البنك المصري لتنمية الصادرات	٢٥,٨٢٩	١٥,٤٠
سيدي كرير للبتروكيماويات	١٧,٥٢٩	١٩,٦٠
المصرية لمدينة الإنتاج الاعلامي	١٣,٨٨٢	٢٨,٥٠
مصر للأسمنت قنا	٣,٨٥٦	١٧٠,٩٨
الدلتا للسكر	٢,٥١٩	٤٧,١٩
المالية والصناعية المصرية (EFIC)	٠,٥٠٩	٢٢٣,٤٢
المصرية للأقمار الصناعية " نايل سات"	٠,٠٥٨	٦,٨٣*